

20 de noviembre de 2017

Asunto: **ENTRADA AL PARQUE DEL RETIRO POR C/ MARIANO DE CAVIA. RAMPA ACCESO (ID 3195). Presupuestos participativos.**

ANTECEDENTES:

Rampa de entrada al Retiro por Mariano de Cavia

Ámbito: Retiro

Autor: [lachu79](#)

Fecha: 16/03/2016 10:12:45

Adecuar la entrada al Retiro por Mariano de cavia o por la calle Poeta Esteban Villegas para convertirla en una entrada accesible y sin barreras. No existe ninguna entrada accesible al Parque del Retiro desde la Puerta del Angel Caído hasta la Plaza del Niño Jesús.

Clasificación

Administrador asignado: guru (gutierrezrmb@madrid.es)

Etiquetas: PARQUES Y JARDINES

Evaluadores asignados: Sebastian Fernandez Gastey (fernandezgs@madrid.es), Montserrat Silgado (silgadomm@madrid.es), M^a del Pilar Hidalgo Otero (hidalgoomp@madrid.es), Félix Roldán (roldanuf@madrid.es), LSS (senorsl@madrid.es)

Informe

Coste (€): 250000

Coste en el primer año (€): Sin definir

-

Plazo de ejecución: Sin definir

Viabilidad: Viable

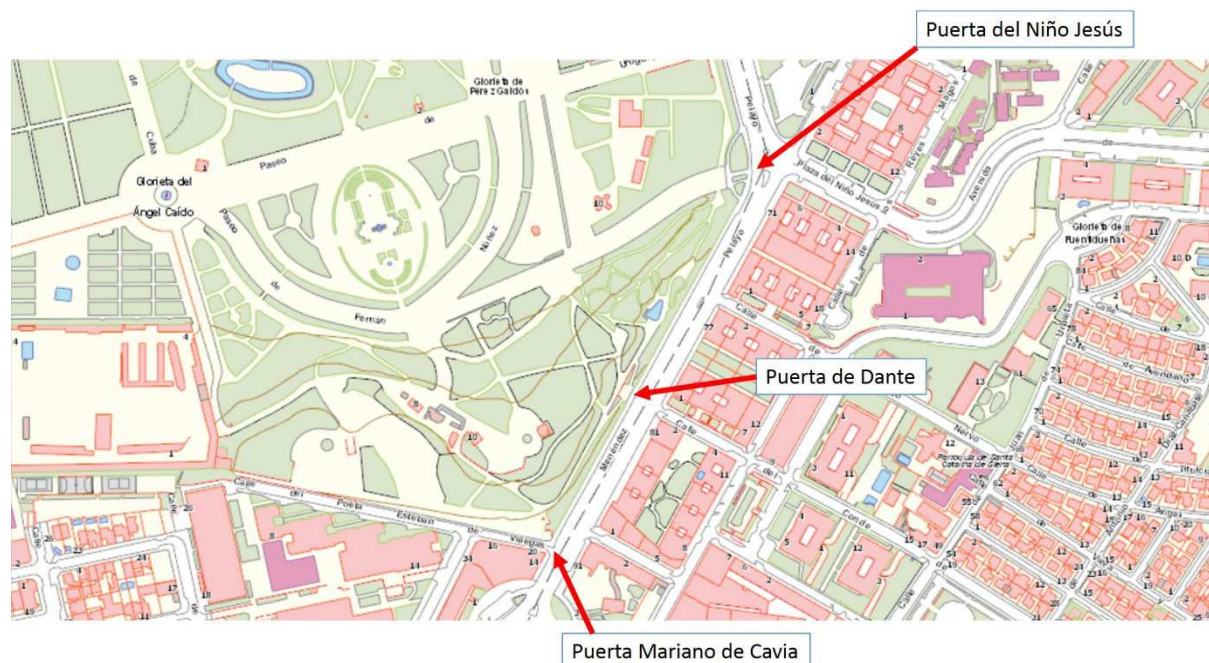
Informe finalizado

Comentarios internos

Valoración realizada por Dirección General de Participación Ciudadana. Pendiente de revisar.

SITUACIÓN INICIAL:

Realizada visita de inspección a los accesos al Parque del Retiro desde las puertas de Mariano de Cavia, Dante y Niño Jesús se constatan las siguientes deficiencias en materia de AU:



Puerta Mariano de Cavia:

El acceso desde la calle al parque se realiza a través de una escalera conformada en seis tramos que salvan un desnivel aproximado de 7 m. La escalera carece de:

- Señalización mediante pavimento tacto-visual del inicio y fin de escalera
- Pasamanos adecuado
- Pavimento adecuado en los peldaños
- Señalización de peldaños

Puerta de Dante:

El acceso desde la calle al parque se realiza a través de un primer tramo de escalera que desembarca en una plataforma desde la que arrancan dos rampas italianas con pendientes del 13% (Sur) y 16% (Norte). El conjunto salva un desnivel aproximado de 4 m. La escalera carece de:

- Señalización mediante pavimento tacto-visual del inicio y fin de escalera
- Pasamanos adecuado
- Pavimento adecuado en las rampas italianas
- Señalización de peldaños

PROPUESTA DE ACTUACIÓN:

El acceso de la puerta de Mariano de Cavia se encuentra en el punto de mayor desnivel entre la acera y la plataforma del parque, de todos los accesos con los que cuenta el parque. El acceso desde la puerta del Niño Jesús no presenta ningún obstáculo, se encuentra a 380 m. de la puerta de Mariano de Cavia con una acera de conexión con una pendiente aproximada del 3,9 %.

Dado el carácter singular de estos entornos resulta inviable plantear la construcción de rampas de acceso, además de que el desnivel a salvar tampoco hace muy recomendable la solución mediante rampa. En el caso de la puerta de Mariano de Cavia se precisaría de una rampa con un desarrollo no inferior a 102 m. y una ocupación en planta de al menos 200 m².


Con anterioridad se ha planteado la mejora de la accesibilidad al Retiro por la Puerta de Mariano de Cavia. En este sentido la Dirección del parque informó de la no viabilidad de la instalación de una rampa en la entrada por Mariano de Cavia por las afecciones al parque.

Ante el planteamiento de una nueva puerta en la calle Poeta estaban Villegas que resolviese los problemas de accesibilidad, la Comisión Local de Patrimonio Histórico de 29/07/2016 ya se pronunció (se adjunta Acta) en contra alegando que puede alterar la imagen del BIC.

Por todo lo anterior, la propuesta de Presupuesto Participativo "ENTRADA AL PARQUE DEL RETIRO POR C/ MARIANO DE CAVIA. RAMPA ACCESO (ID 3195)", se considera **INVIABLE**


REPORTAJE FOTOGRÁFICO:

PUERTA DE MARIANO DE CAVIA



PUERTA DE DANTE





PUERTA DEL NIÑO JESÚS

