



Informe de participación del proceso “Audiencia Pública Simplificada sobre la implementación del Servicio de Estacionamiento Regulado (SER) en el barrio de Comillas del Distrito de Carabanchel”

Enero 2025

1 de 37

Información de Firmantes del Documento

MARÍA PÍA JUNQUERA TEMPRANO - DIRECTORA GENERAL DE PARTICIPACIÓN CIUDADANA
URL de Verificación: https://servint.madrid.es/VECSV_WBCONSULTAINTRA/VerificarCove.do

Fecha Firma: 09/01/2025 15:57:00
CSV : 1XWL7ISODE2F5PK6





Contenido

Introducción	3
1. DESCRIPCIÓN DE LA AUDIENCIA PÚBLICA SIMPLIFICADA.....	3
2. MARCO DEMOGRÁFICO DE LA AUDIENCIA PÚBLICA SIMPLIFICADA	5
3. CARACTERÍSTICAS DE LAS PERSONAS PARTICIPANTES EN LA AUDIENCIA PÚBLICA SIMPLIFICADA.....	6
4. MARCO DE ACTIVIDAD EN DECIDE MADRID DURANTE LA AUDIENCIA PÚBLICA SIMPLIFICADA.	17
5. CUESTIONARIO DE LA AUDIENCIA PÚBLICA SIMPLIFICADA	22
6. DESCRIPCIÓN DE LOS RESULTADOS	25
Otras aportaciones a la audiencia pública simplificada	36
Nota metodológica sobre el contenido de este informe	37

Información de Firmantes del Documento



PROCESO: Audiencia Pública Simplificada sobre la implementación del Servicio de Estacionamiento Regulado (SER) en el barrio de Comillas del Distrito de Carabanchel

Introducción

La Ley 10/2019, de 10 de abril, de Transparencia y de Participación de la Comunidad de Madrid establece en su artículo 51, en concordancia con la Disposición Adicional Octava, que las Entidades que integran la Administración procurarán impulsar la participación y colaboración ciudadana a través de instrumentos o mecanismos adecuados que garanticen la interrelación mutua, ya sea a título individual y en su propio nombre, o a través de las entidades ciudadanas en las que se integre la ciudadanía.

Tras regular los Derechos específicos de participación y colaboración, el artículo 64 del mismo texto legal introduce como cláusula de cierre de estos derechos, la obligación de la Administración pública competente de que el resultado de estos procesos se plasme en un informe de participación y colaboración, en el que se recogerá el resultado del proceso participativo, los medios empleados y la evaluación de cómo esa participación ha condicionado o ha influido en la actuación administrativa.

Este proceso se sitúa en el marco del art. 27 del Reglamento Orgánico de Participación Ciudadana del Ayuntamiento de Madrid y por las “Directrices para el desarrollo de audiencias públicas simplificadas que se realicen a través de la web de Gobierno Abierto”, aprobadas por Acuerdo de 15 de septiembre de 2016 de la Junta de Gobierno de la Ciudad de Madrid.

Este informe responde a ese deber de devolver a la ciudadanía el resultado del proceso participativo convocado.

1. DESCRIPCIÓN DE LA AUDIENCIA PÚBLICA SIMPLIFICADA

1.1 Fechas de la audiencia pública simplificada

Del 9 al 23 de diciembre de 2024 (ambos inclusive).

Los datos de este informe se refieren a las opiniones aportadas por vecinos y vecinas del distrito de Carabanchel desde el inicio y publicación del proceso el 9 de diciembre de 2024 a las 0:00 horas hasta las 23:59 horas del 23 de diciembre de 2024.

1.2 Objeto de la audiencia pública simplificada

La Junta de Distrito de Carabanchel ha realizado una audiencia pública simplificada con el objeto de recoger las opiniones de los vecinos y vecinas del Distrito de Carabanchel sobre la implementación del Servicio de Estacionamiento Regulado (SER) en el barrio de Comillas.

El Pleno del Ayuntamiento de Madrid, mediante Acuerdo de fecha 13/09/2021 aprobó la Ordenanza 10/2021 por la que se modifica la Ordenanza de Movilidad Sostenible de 5 de octubre de 2018.



En el contenido de este texto legal se determina la implantación, antes del 31 de diciembre de 2025, del Servicio de Estacionamiento Regulado (SER) en distintos barrios de la ciudad de Madrid. Entre los barrios recogidos en dicho texto, se encuentra Comillas, del Distrito de Carabanchel. Previo a los procesos de ampliación del SER, se promoverá una audiencia pública simplificada.

Estas consultas públicas, se encuentran reguladas en el Acuerdo de 15 de septiembre de 2016 de la Junta de Gobierno de la Ciudad de Madrid por el que se adoptan directrices para el desarrollo de audiencias públicas simplificadas que se realicen a través de la web de Gobierno Abierto, cuyo artículo 2.3 señala que: “las personas físicas mayores de 16 años empadronadas en el municipio de Madrid, o en el Distrito al que se limite la audiencia pública, podrán responder a las cuestiones que se presenten a deliberación sobre actuaciones concretas que pueden realizarse y debatir las mismas”.

Si bien esta consulta pública se realiza en base a dicho precepto, al objeto de favorecer la opinión de las personas directamente afectadas por el desarrollo de la implantación de la zona SER en el barrio de Comillas, solamente son tenidos en consideración los votos de las personas cuyo empadronamiento coincida con el barrio afectado.

La ampliación se realizará si tiene acuerdo previo favorable de la Junta de Distrito tras realizar esta audiencia pública simplificada.

Esta consulta fue precedida de una reunión informativa con los vecinos y asociaciones sobre las distintas alternativas a aplicar en el barrio de Comillas con respecto a la Zona SER, el 24 de octubre de 2024 a las 19:00 horas en el Centro Cultural Fernando Lázaro Carreter, sito en C/ La Verdad 29.

Con la realización de la audiencia se ha querido conocer y tener en cuenta tus ideas y opiniones para valorar la posible implementación de este servicio en el Distrito.

1.3 URL de la audiencia pública simplificada

<https://decide.madrid.es/consultas/182>

1.4 Formato de la audiencia pública simplificada

Un cuestionario de 4 preguntas, más una pregunta condicionada en la primera pregunta, según la respuesta dada.

1.5 Número de participantes en la audiencia pública simplificada

El número total de participantes en la audiencia pública simplificada digital a través de Decide Madrid ha sido de 2.204 personas. Asimismo, se han recibido 27 escritos a través de los Registros Oficiales (Oficina de Atención a la Ciudadanía).



2. MARCO DEMOGRÁFICO DE LA AUDIENCIA PÚBLICA SIMPLIFICADA

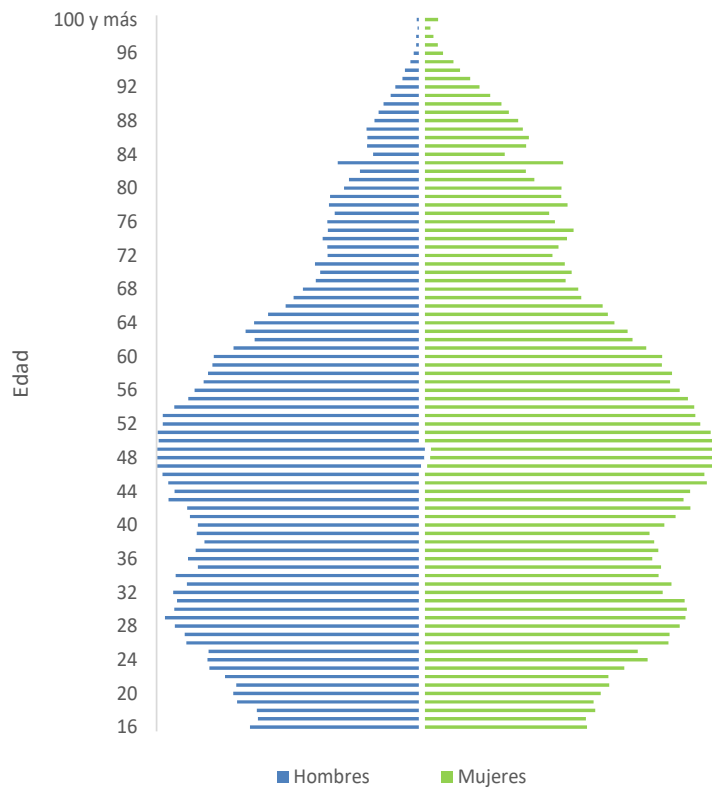
2.1 ¿A quién iba dirigida la audiencia pública simplificada?

La audiencia pública simplificada iba dirigida a las personas mayores de 16 años empadronadas en el Distrito de Carabanchel.

Ámbito geográfico	Hombres > 16 años	Mujeres > 16 años	Total
Distrito de Carabanchel	110.395	127.744	238.139

Fuente: Padrón Municipal de Habitantes

Distribución por edad de las personas mayores de 16 años empadronadas en el distrito de Carabanchel



2.2 Personas verificadas en Decide Madrid para el ámbito territorial de la audiencia pública simplificada (Distrito de Carabanchel)

El número de personas verificadas en Decide Madrid en el ámbito geográfico del Distrito de Carabanchel es de 13.510.

El número de personas verificadas en cada uno de los barrios del Distrito de Carabanchel son los siguientes:

- Comillas, 2.390.
- *Opañel, 1.785.
- *San Isidro, 2.001.
- *Vista Alegre, 1.731.
- *Puerta Bonita, 1.295.
- *Buenavista, 3.064.
- *Abrantes, 1.244.

(*) Barrios que no son objeto de la implantación del SER, pero en los que las personas verificadas en esos barrios también pudieron participar en esta la audiencia pública simplificada según los requisitos para participar en ella.

3. CARACTERÍSTICAS DE LAS PERSONAS PARTICIPANTES EN LA AUDIENCIA PÚBLICA SIMPLIFICADA

En el proceso de la audiencia pública simplificada sobre la implementación del Servicio de Estacionamiento Regulado (SER) en el barrio de Comillas, del Distrito de Carabanchel, han participado 2.204 personas mayores de 16 años y registradas en Decide Madrid:

Participantes totales	Participantes hombres	Participantes mujeres	% de participantes sobre personas verificadas en DM - Carabanchel(*)
2.204	1.207	997	16,31%

(*) Ámbito geográfico de la audiencia pública simplificada.

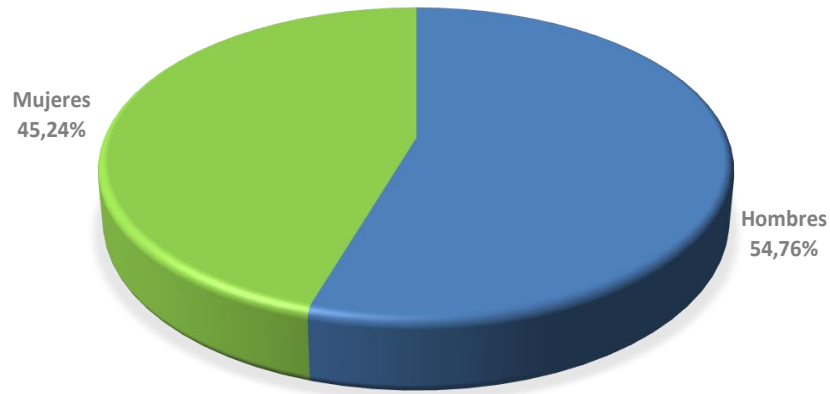
PARTICIPANTES POR SEXOS

La distribución por sexo de las personas participantes en la audiencia pública simplificada ha sido la siguiente:

Sexo	Participantes	Porcentaje
Hombres	1.207	54,76%
Mujeres	997	45,24%
Total	2.204	100%



Porcentaje de participantes desagregados por sexo



PARTICIPANTES POR EDAD Y SEXO

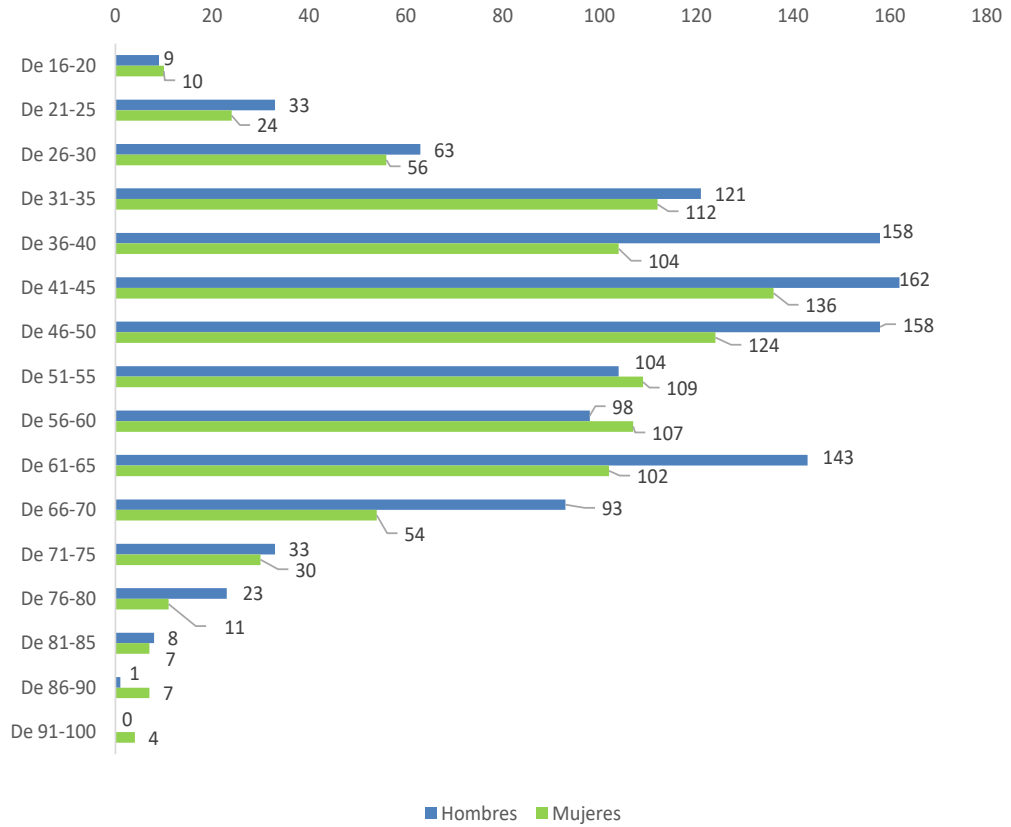
La distribución por edad y sexo de las personas participantes en la audiencia pública simplificada ha sido la siguiente:

Edad	Hombres	% sobre participantes	Mujeres	% sobre participantes	Participantes	Porcentaje
De 16-20	9	0,41%	10	0,45%	19	0,86%
De 21-25	33	1,50%	24	1,09%	57	2,59%
De 26-30	63	2,86%	56	2,54%	119	5,40%
De 31-35	121	5,49%	112	5,08%	233	10,57%
De 36-40	158	7,17%	104	4,72%	262	11,89%
De 41-45	162	7,35%	136	6,17%	298	13,52%
De 46-50	158	7,17%	124	5,63%	282	12,79%
De 51-55	104	4,72%	109	4,95%	213	9,66%
De 56-60	98	4,45%	107	4,85%	205	9,30%
De 61-65	143	6,49%	102	4,63%	245	11,12%
De 66-70	93	4,22%	54	2,45%	147	6,67%
De 71-75	33	1,50%	30	1,36%	63	2,86%
De 76-80	23	1,04%	11	0,50%	34	1,54%
De 81-85	8	0,36%	7	0,32%	15	0,68%
De 86-90	1	0,05%	7	0,32%	8	0,36%
De 91-100	0	0,00%	4	0,18%	4	0,18%
Total	1.207	54,76%	997	45,24%	2.204	100%

Información de Firmantes del Documento



Participantes desagregados por edad y sexo



Información de Firmantes del Documento

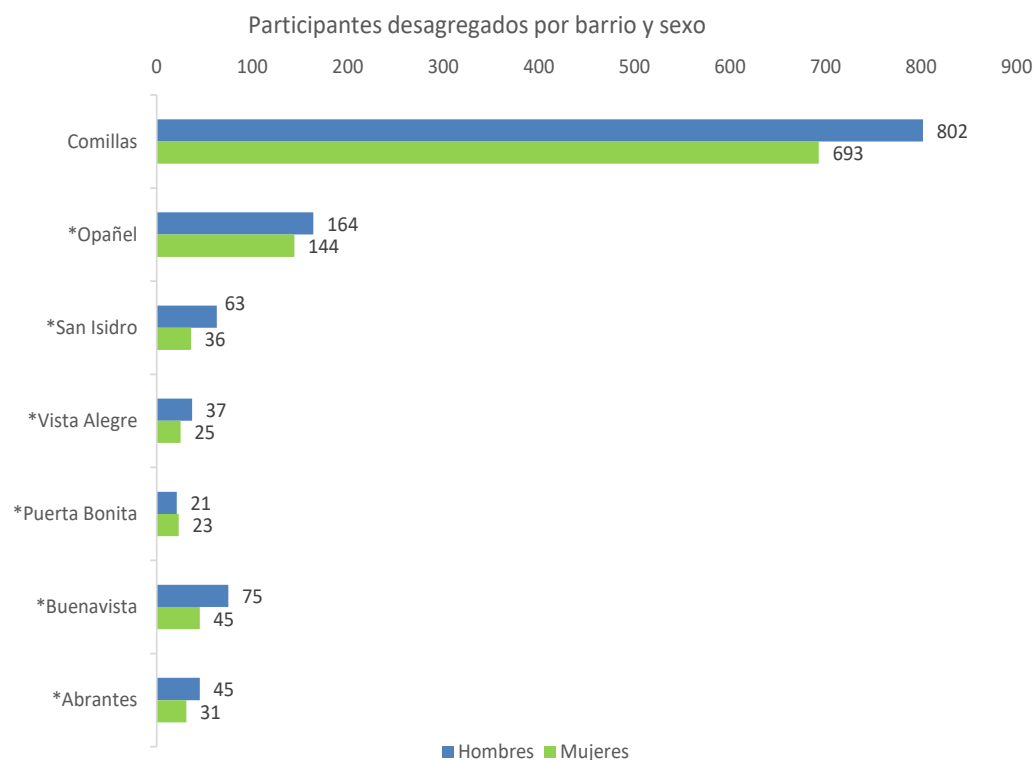


PARTICIPANTES POR BARRIO Y SEXO

La distribución por barrio y sexo de las personas participantes en la audiencia pública simplificada ha sido la siguiente:

Barrio	Hombres	% sobre participantes	Mujeres	% sobre participantes	Participantes	Porcentaje
Comillas	802	36,39%	693	31,44%	1.495	67,83%
*Opañel	164	7,44%	144	6,53%	308	13,97%
*San Isidro	63	2,86%	36	1,63%	99	4,49%
*Vista Alegre	37	1,68%	25	1,13%	62	2,81%
*Puerta Bonita	21	0,95%	23	1,04%	44	2,00%
*Buenavista	75	3,40%	45	2,04%	120	5,44%
*Abrantes	45	2,04%	31	1,41%	76	3,45%
Total	1.207	54,76%	997	45,24%	2.204	100%

(*) Podían participar según los requisitos de la audiencia pública simplificada, pero su barrio no estaba incluido en la implantación del SER.



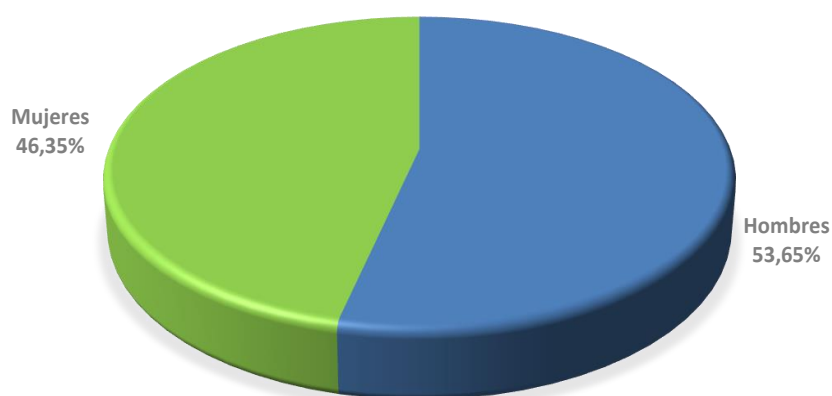
Información de Firmantes del Documento



La distribución por sexo en el barrio de Comillas ha sido la siguiente:

Sexo	Participantes	Porcentaje
Hombres	802	53,65%
Mujeres	693	46,35%
Total	1.495	100%

Porcentaje de participantes desagregados por sexo



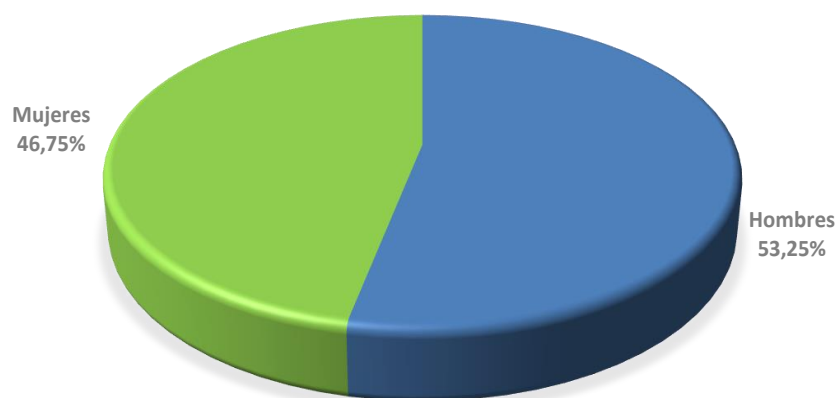
Información de Firmantes del Documento



La distribución por sexo en el barrio de Opañel ha sido la siguiente:

Sexo	Participantes	Porcentaje
Hombres	164	53,25%
Mujeres	144	46,75%
Total	308	100%

Porcentaje de participantes desagregados por sexo



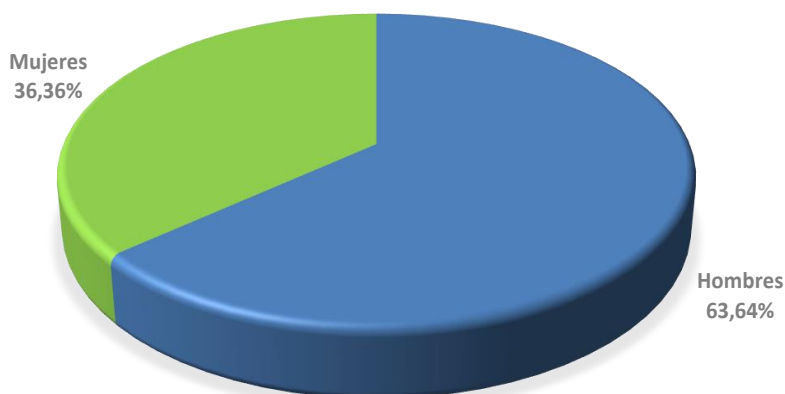
Información de Firmantes del Documento



La distribución por sexo en el barrio de San Isidro ha sido la siguiente:

Sexo	Participantes	Porcentaje
Hombres	63	63,64%
Mujeres	36	36,36%
Total	99	100%

Porcentaje de participantes desagregados por sexo



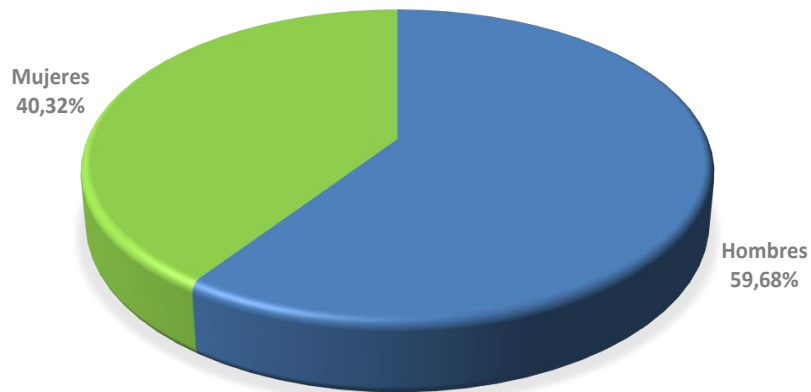
Información de Firmantes del Documento



La distribución por sexo en el barrio de Vista Alegre ha sido la siguiente:

Sexo	Participantes	Porcentaje
Hombres	37	59,68%
Mujeres	25	40,32%
Total	62	100%

Porcentaje de participantes desagregados por sexo



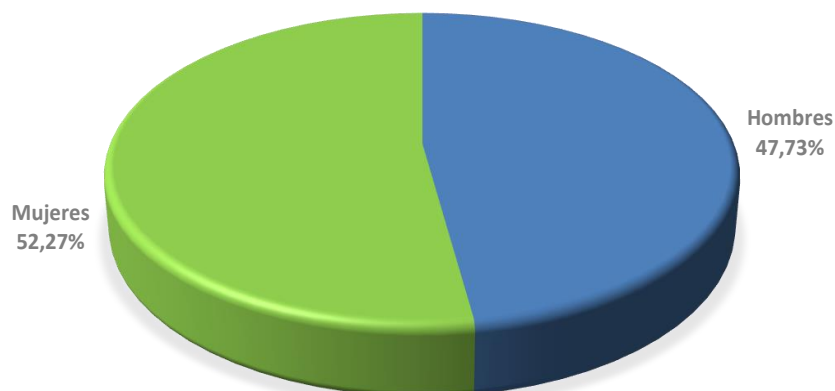
Información de Firmantes del Documento



La distribución por sexo en el barrio de Puerta Bonita ha sido la siguiente:

Sexo	Participantes	Porcentaje
Hombres	21	47,73%
Mujeres	23	52,27%
Total	44	100%

Porcentaje de participantes desagregados por sexo



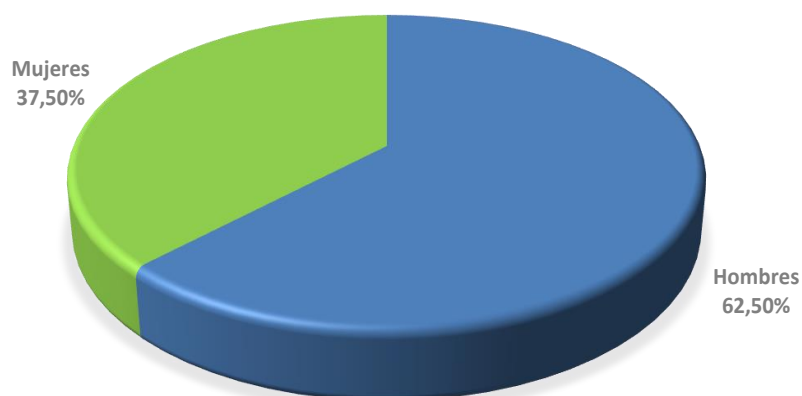
Información de Firmantes del Documento



La distribución por sexo en el barrio de Buenavista ha sido la siguiente:

Sexo	Participantes	Porcentaje
Hombres	75	62,50%
Mujeres	45	37,50%
Total	120	100%

Porcentaje de participantes desagregados por sexo



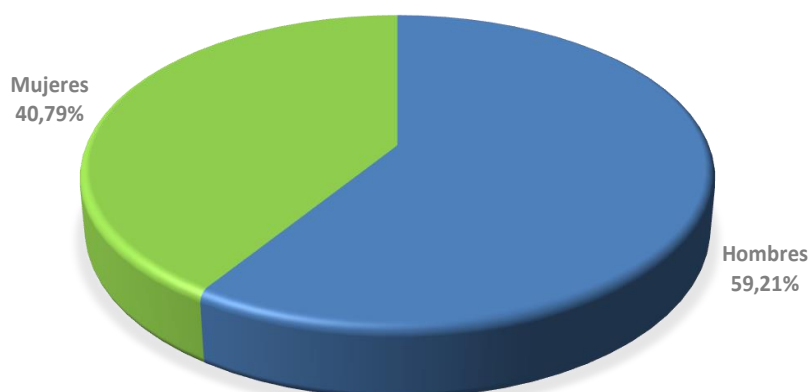
Información de Firmantes del Documento



La distribución por sexo en el barrio de Abrantes ha sido la siguiente:

Sexo	Participantes	Porcentaje
Hombres	45	59,21%
Mujeres	31	40,79%
Total	76	100%

Porcentaje de participantes desagregados por sexo



Información de Firmantes del Documento



4. MARCO DE ACTIVIDAD EN DECIDE MADRID DURANTE LA AUDIENCIA PÚBLICA SIMPLIFICADA

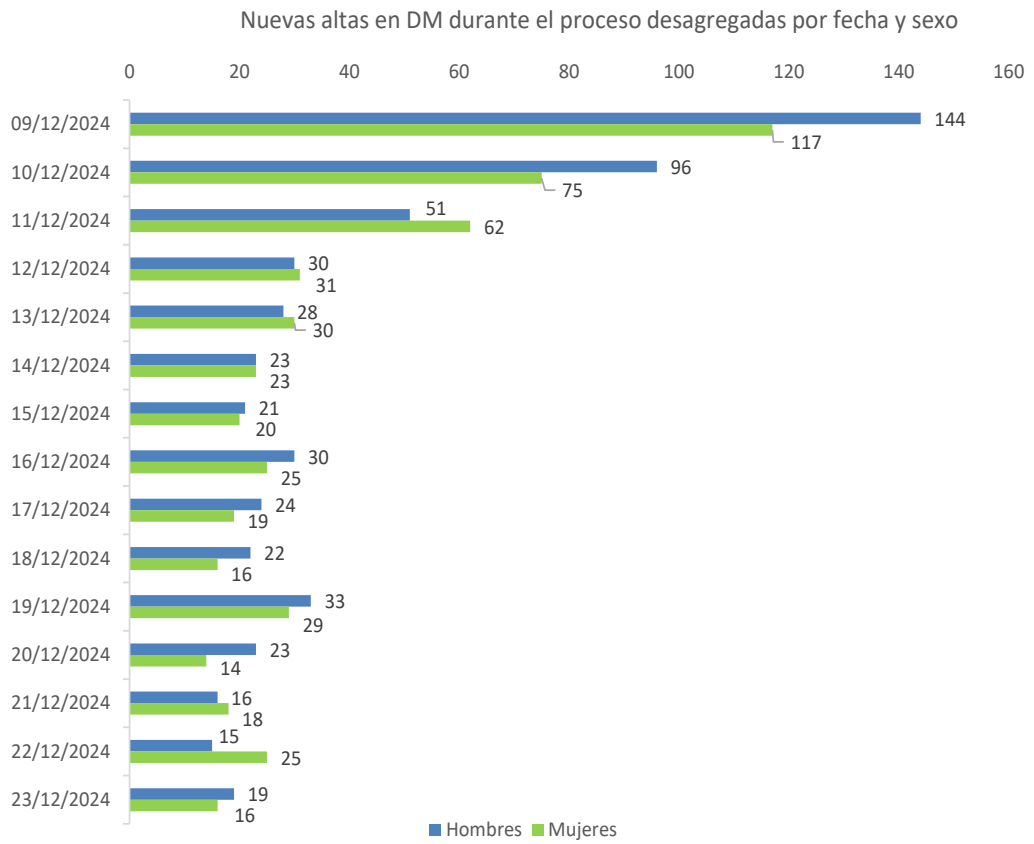
4.1 Nuevas altas por fecha y sexo registradas en Decide Madrid durante la audiencia pública simplificada

Durante el proceso Audiencia Pública Simplificada sobre la implementación del Servicio de Estacionamiento Regulado (SER) en el barrio de Comillas del Distrito de Carabanchel (entre el 9 y el 23 de diciembre de 2024) hubo 1.095 nuevas altas de personas que se registraron en la web Decide Madrid y verificaron su residencia en el municipio.

Fecha	Hombres	% sobre nuevas altas	Mujeres	% sobre nuevas altas	Nuevas altas	Porcentaje
09/12/2024	144	13,15%	117	10,68%	261	23,84%
10/12/2024	96	8,77%	75	6,85%	171	15,62%
11/12/2024	51	4,66%	62	5,66%	113	10,32%
12/12/2024	30	2,74%	31	2,83%	61	5,57%
13/12/2024	28	2,56%	30	2,74%	58	5,30%
14/12/2024	23	2,10%	23	2,10%	46	4,20%
15/12/2024	21	1,92%	20	1,83%	41	3,74%
16/12/2024	30	2,74%	25	2,28%	55	5,02%
17/12/2024	24	2,19%	19	1,74%	43	3,93%
18/12/2024	22	2,01%	16	1,46%	38	3,47%
19/12/2024	33	3,01%	29	2,65%	62	5,66%
20/12/2024	23	2,10%	14	1,28%	37	3,38%
21/12/2024	16	1,46%	18	1,64%	34	3,11%
22/12/2024	15	1,37%	25	2,28%	40	3,65%
23/12/2024	19	1,74%	16	1,46%	35	3,20%
Total	575	52,51%	520	47,49%	1.095	100%

Información de Firmantes del Documento





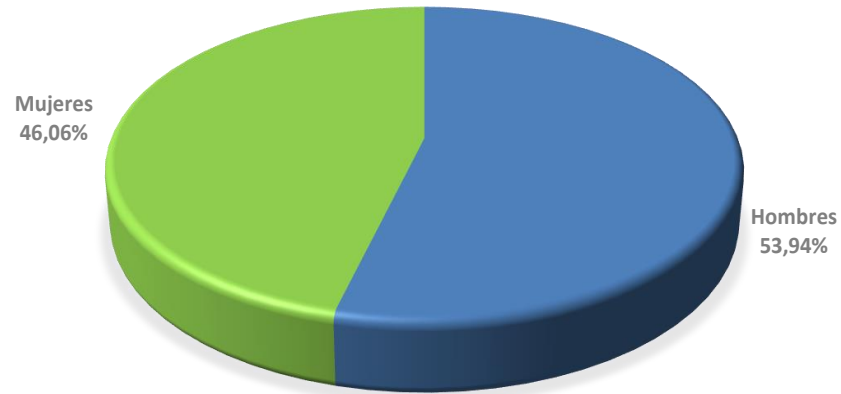
De esas 1.095 nuevas altas, 1.066 participaron en esta audiencia pública simplificada.

Sexo	Nuevos participantes	Porcentaje
Hombres	575	53,94%
Mujeres	491	46,06%
Total	1.066	100%

Información de Firmantes del Documento



Porcentaje de nuevos participantes desagregados por sexo



Información de Firmantes del Documento



4.2 Distribución por fecha y sexo de la participación en la audiencia pública simplificada

Los días 9 y 19 de diciembre de 2024 se enviaron newsletters para informar sobre el objeto de esta audiencia pública simplificada y fomentar la participación ciudadana en ella.

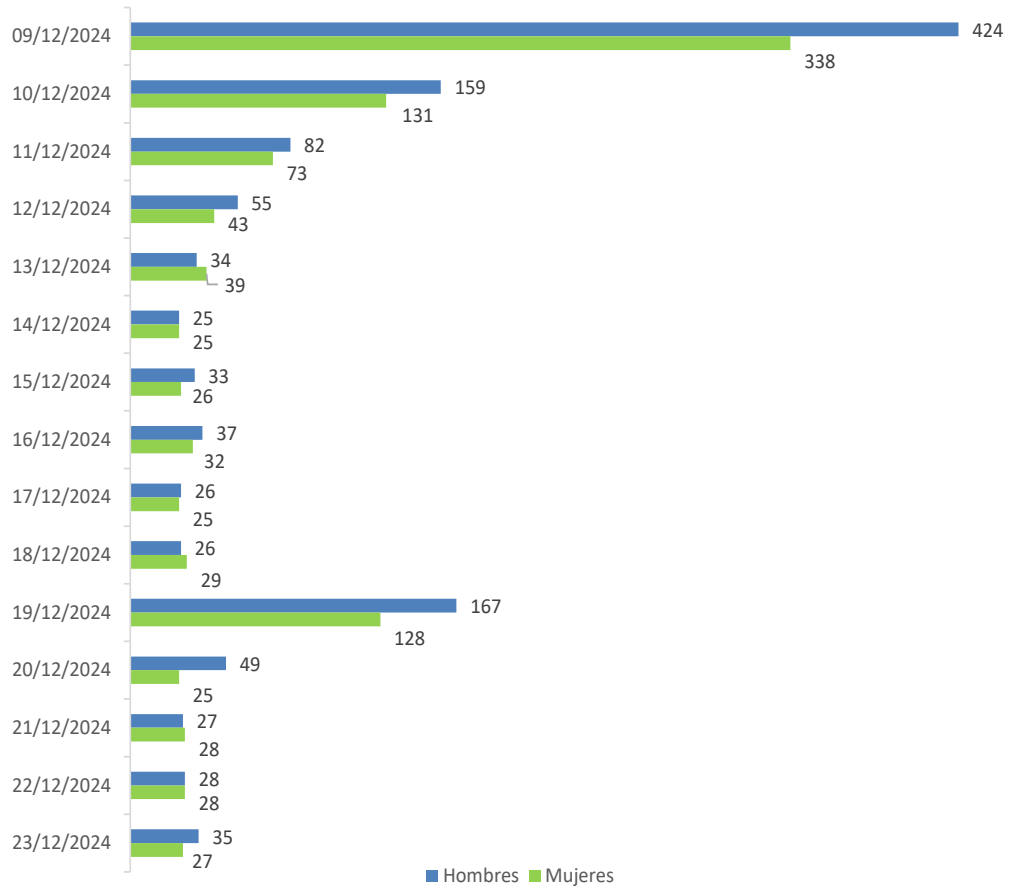
La distribución por fecha y sexo de la participación en la audiencia pública simplificada fue la siguiente:

Fecha	Hombres	% sobre participantes	Mujeres	% sobre participantes	Participantes	Porcentaje
09/12/2024	424	19,24%	338	15,34%	762	34,57%
10/12/2024	159	7,21%	131	5,94%	290	13,16%
11/12/2024	82	3,72%	73	3,31%	155	7,03%
12/12/2024	55	2,50%	43	1,95%	98	4,45%
13/12/2024	34	1,54%	39	1,77%	73	3,31%
14/12/2024	25	1,13%	25	1,13%	50	2,27%
15/12/2024	33	1,50%	26	1,18%	59	2,68%
16/12/2024	37	1,68%	32	1,45%	69	3,13%
17/12/2024	26	1,18%	25	1,13%	51	2,31%
18/12/2024	26	1,18%	29	1,32%	55	2,50%
19/12/2024	167	7,58%	128	5,81%	295	13,38%
20/12/2024	49	2,22%	25	1,13%	74	3,36%
21/12/2024	27	1,23%	28	1,27%	55	2,50%
22/12/2024	28	1,27%	28	1,27%	56	2,54%
23/12/2024	35	1,59%	27	1,23%	62	2,81%
Total	1.207	54,76%	997	45,24%	2.204	100%

Información de Firmantes del Documento



Participantes desagregados por fecha y sexo



Información de Firmantes del Documento



5. CUESTIONARIO DE LA AUDIENCIA PÚBLICA SIMPLIFICADA

1. **Por favor indica, cómo participas en esta encuesta seleccionando una de las siguientes opciones:**
 - A título individual
 - Como representante de una entidad
 - 1.1 Si la respuesta es como representante, por favor, indica el nombre de la entidad a la que representas

2. **¿Cuánto tiempo tardas en poder aparcar?**
 - Menos de 15 min
 - Entre 15 y 30 min
 - Más de 30 min

3. **¿Estás a favor de que se implemente el SER en el barrio de Comillas? (se consultará tu barrio de empadronamiento)**
 - Sí
 - No

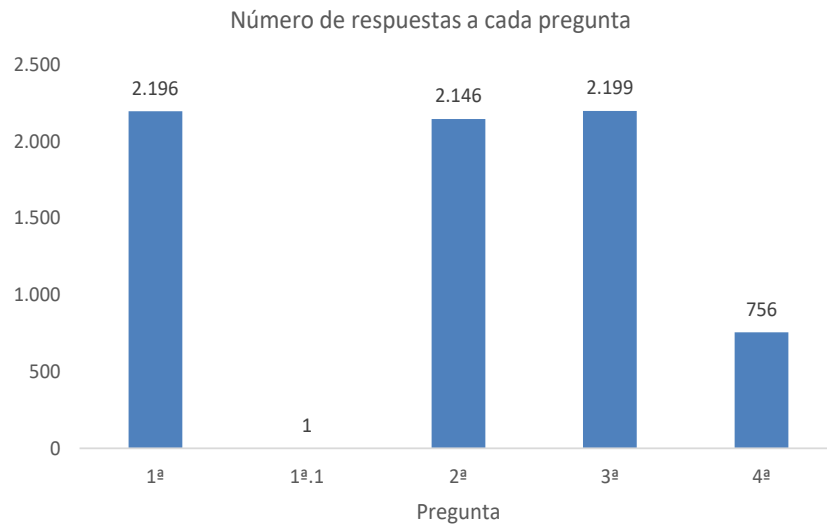
4. **Si quieres realizar algún comentario o aportación, puedes hacerlo a continuación.**

Información de Firmantes del Documento



5.1 Número de respuestas a cada pregunta

Pregunta	Número de respuestas
1ª	2.196
1ª.1	1
2ª	2.146
3ª	2.199
4ª	756
Total	7.298



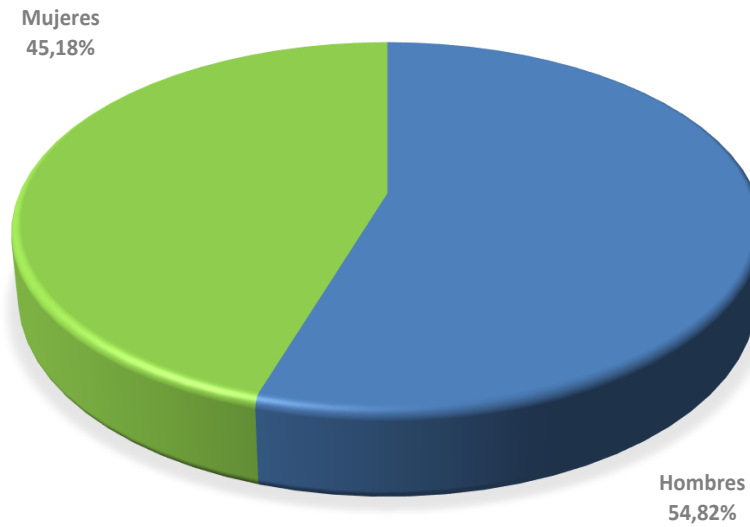
Información de Firmantes del Documento



5.2 Total de respuestas a todas las preguntas desagregado por sexo

	Hombres	Mujeres	Total
Número de respuestas	4.001	3.297	7.298
Porcentaje	54,82%	45,18%	100%

Porcentaje de respuestas desagregado por sexo



Información de Firmantes del Documento



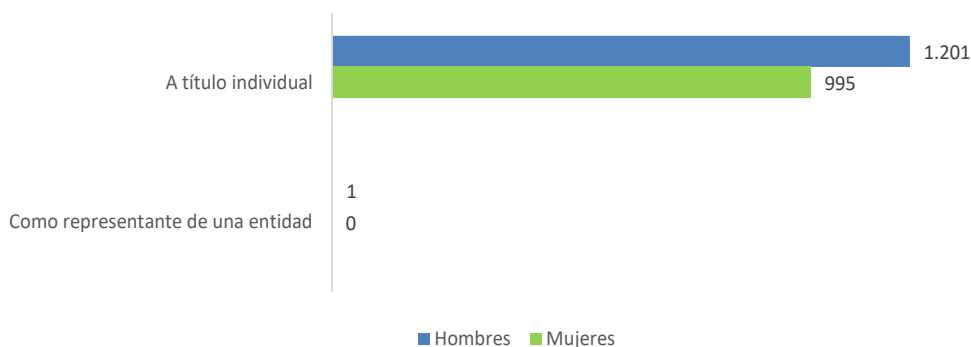
6. DESCRIPCIÓN DE LOS RESULTADOS

1ª Pregunta

Por favor indica cómo participas en esta encuesta seleccionando una de las siguientes opciones:

Respuestas	Hombres	% Hombres	Mujeres	% Mujeres	Total	Porcentaje de las respuestas
A título individual	1.201	54,67%	995	45,29%	2.196	99,95%
Como representante de una entidad	1	0,05%	0	0,00%	1	0,05%
Total	1.202	54,71%	995	45,29%	2.197	100%

Número de respuestas desagregadas por sexo



Información de Firmantes del Documento

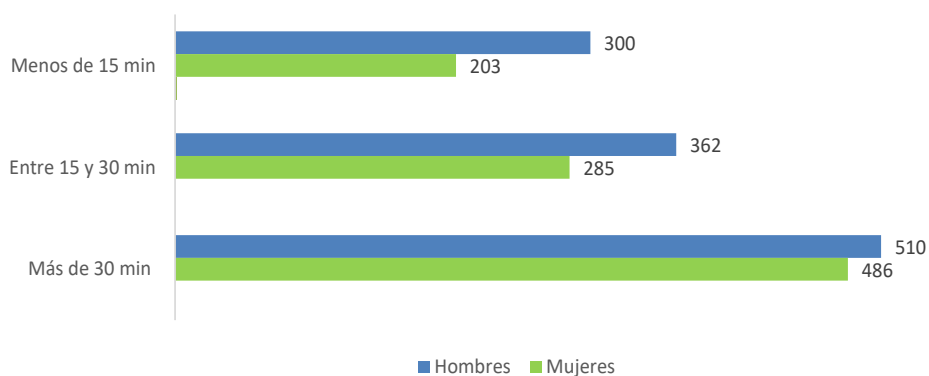


2ª Pregunta

¿Cuánto tiempo tardas en poder aparcar?

Respuestas	Hombres	% Hombres	Mujeres	% Mujeres	Total	Porcentaje de las respuestas
Menos de 15 min	300	13,98%	203	9,46%	503	23,44%
Entre 15 y 30 min	362	16,87%	285	13,28%	647	30,15%
Más de 30 min	510	23,77%	486	22,65%	996	46,41%
Total	1.172	54,61%	974	45,39%	2.146	100%

Número de respuestas desagregadas por sexo



Información de Firmantes del Documento



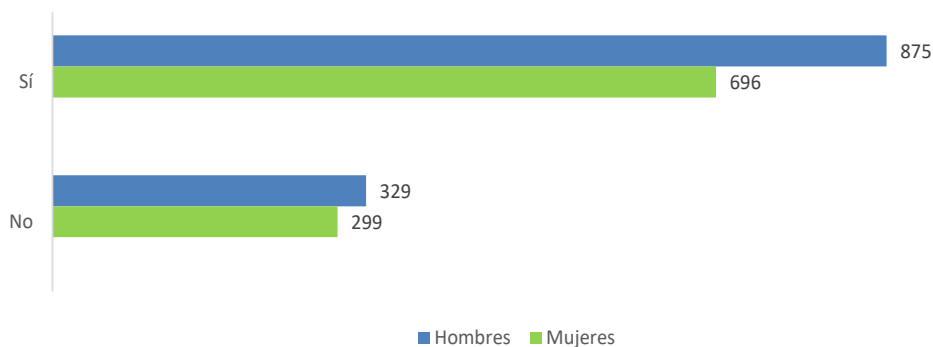
3ª Pregunta

¿Estás a favor de que se implemente el SER en el barrio de Comillas? (se consultará tu barrio de empadronamiento)

Los datos correspondientes a todos los barrios del Distrito (incluyendo a las personas participantes empadronadas en los barrios que no eran objeto de la implantación del SER) son:

Respuestas	Hombres	% Hombres	Mujeres	% Mujeres	Total	Porcentaje de las respuestas
Sí	875	39,79%	696	31,65%	1.571	71,44%
No	329	14,96%	299	13,60%	628	28,56%
Total	1.204	54,75%	995	45,25%	2.199	100%

Número de respuestas desagregadas por sexo



Información de Firmantes del Documento

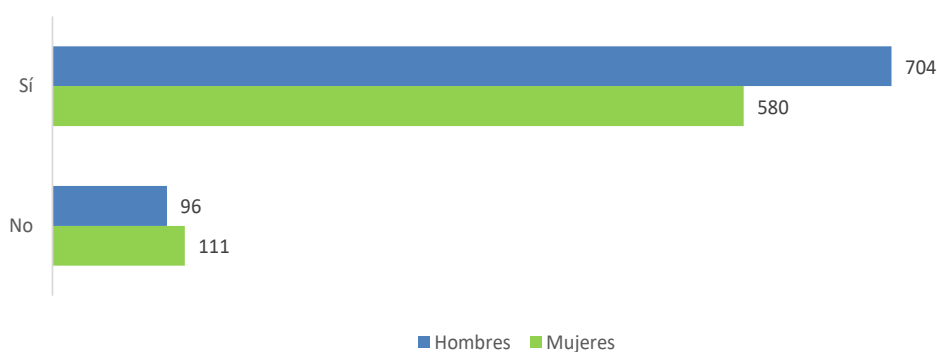


Los datos correspondientes al barrio objeto de la implantación del SER, Comillas, son:

Barrio de Comillas

Respuestas	Hombres	% Hombres	Mujeres	% Mujeres	Total	Porcentaje de las respuestas
Sí	704	47,22%	580	38,90%	1.284	86,12%
No	96	6,44%	111	7,44%	207	13,88%
Total	800	53,66%	691	46,34%	1.491	100%

Número de respuestas desagregadas por sexo



Los datos correspondientes a los otros seis barrios que no eran objeto de la implantación del SER son:

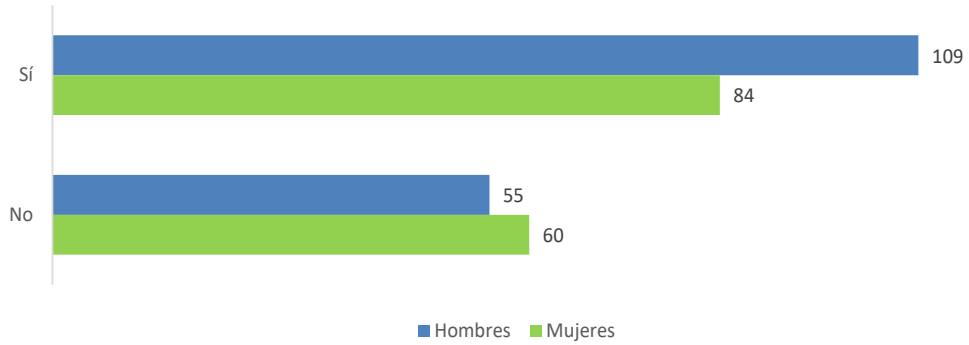
Barrio de Opañel

Respuestas	Hombres	% Hombres	Mujeres	% Mujeres	Total	Porcentaje de las respuestas
Sí	109	35,39%	84	27,27%	193	62,66%
No	55	17,86%	60	19,48%	115	37,34%
Total	164	53,25%	144	46,75%	308	100%

Información de Firmantes del Documento



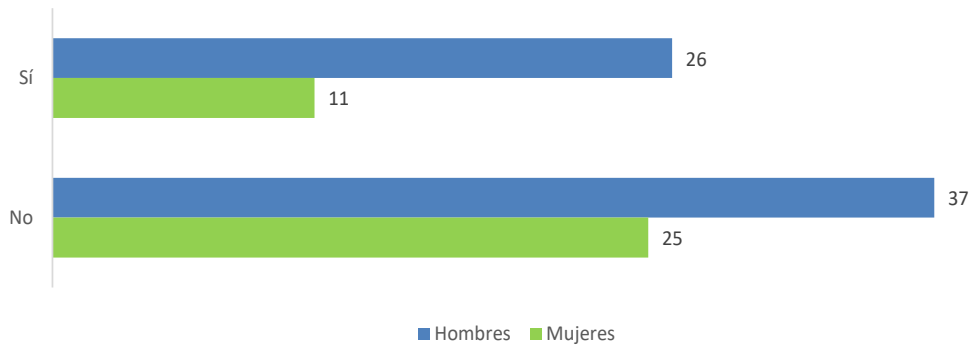
Número de respuestas desagregadas por sexo



Barrio de San Isidro

Respuestas	Hombres	% Hombres	Mujeres	% Mujeres	Total	Porcentaje de las respuestas
Sí	26	26,26%	11	11,11%	37	37,37%
No	37	37,37%	25	25,25%	62	62,63%
Total	63	63,64%	36	36,36%	99	100%

Número de respuestas desagregadas por sexo



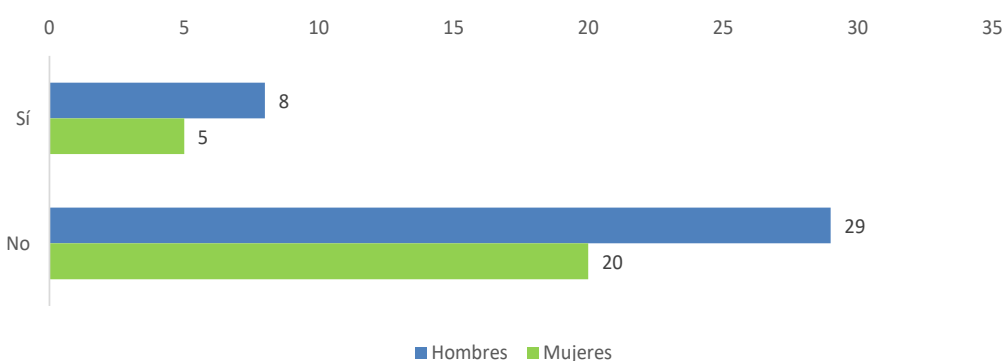
Información de Firmantes del Documento



Barrio de Vista Alegre

Respuestas	Hombres	% Hombres	Mujeres	% Mujeres	Total	Porcentaje de las respuestas
Sí	8	12,90%	5	8,06%	13	20,97%
No	29	46,77%	20	32,26%	49	79,03%
Total	37	59,68%	25	40,32%	62	100%

Número de respuestas desagregadas por sexo



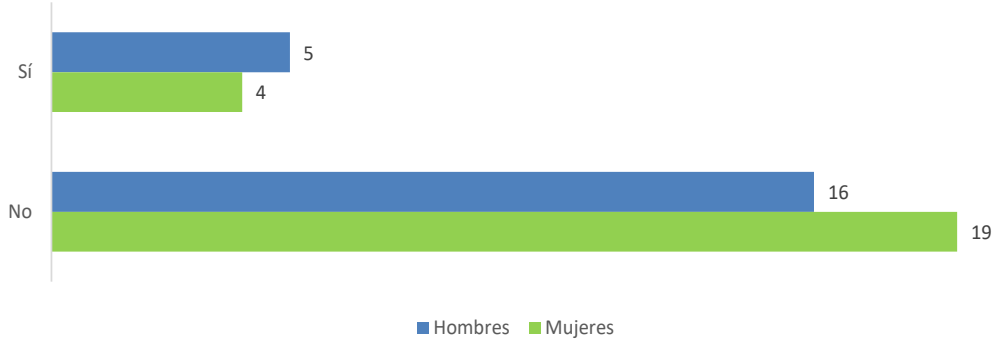
Barrio de Puerta Bonita

Respuestas	Hombres	% Hombres	Mujeres	% Mujeres	Total	Porcentaje de las respuestas
Sí	5	11,36%	4	9,09%	9	20,45%
No	16	36,36%	19	43,18%	35	79,55%
Total	21	47,73%	23	52,27%	44	100%

Información de Firmantes del Documento



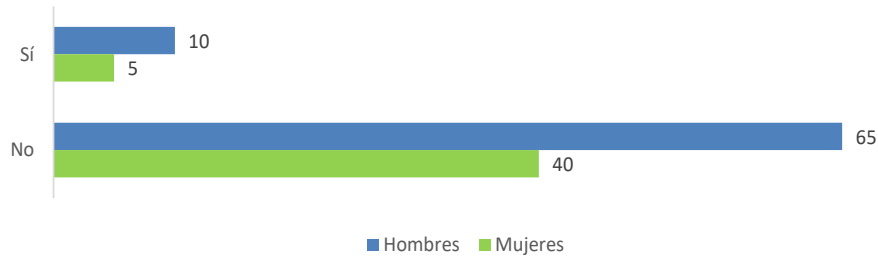
Número de respuestas desagregadas por sexo



Barrio de Buenavista

Respuestas	Hombres	% Hombres	Mujeres	% Mujeres	Total	Porcentaje de las respuestas
Sí	10	8,33%	5	4,17%	15	12,50%
No	65	54,17%	40	33,33%	105	87,50%
Total	75	62,50%	45	37,50%	120	100%

Número de respuestas desagregadas por sexo



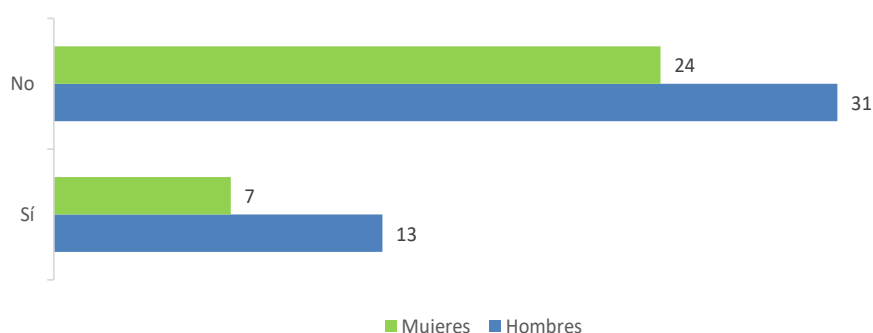
Información de Firmantes del Documento



Barrio de Abrantes

Respuestas	Hombres	% Hombres	Mujeres	% Mujeres	Total	Porcentaje de las respuestas
Sí	13	17,33%	7	9,33%	20	26,67%
No	31	41,33%	24	32,00%	55	73,33%
Total	44	58,67%	31	41,33%	75	100%

Número de respuestas desagregadas por sexo



Resumen de Síes/Noes desagregados por barrio en el Distrito de Carabanchel

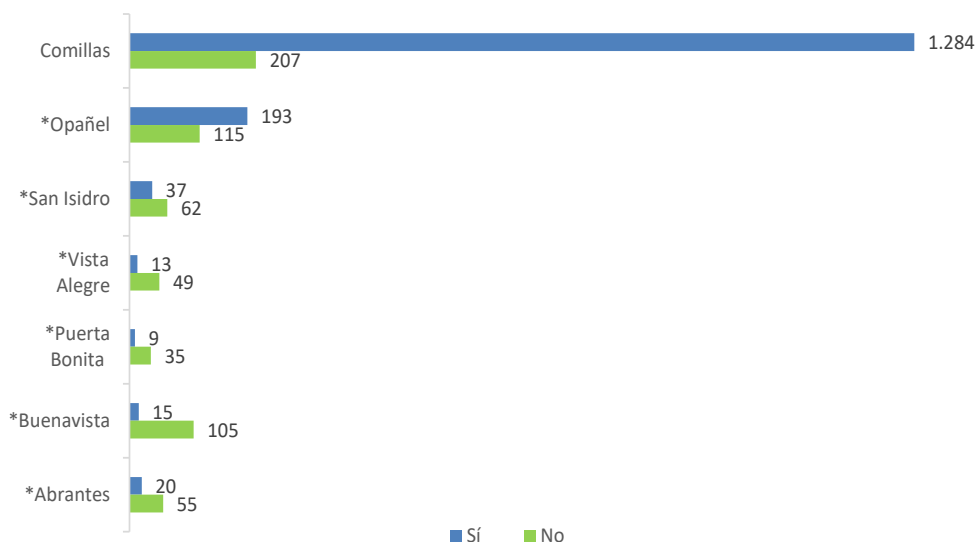
Barrio	Sí	% Sí sobre total	No	% NO sobre total	Total barrio	% sobre total
Comillas	1.284	58,39%	207	9,41%	1.491	67,80%
*Opañel	193	8,78%	115	5,23%	308	14,01%
*San Isidro	37	1,68%	62	2,82%	99	4,50%
*Vista Alegre	13	0,59%	49	2,23%	62	2,82%
*Puerta Bonita	9	0,41%	35	1,59%	44	2,00%
*Buenavista	15	0,68%	105	4,77%	120	5,46%
*Abrantes	20	0,91%	55	2,50%	75	3,41%
Total	1.571	71,44%	628	28,56%	2.199	100%

(*) Podían participar según los requisitos de la audiencia pública simplificada, pero su barrio no estaba incluido en la implantación del SER.

Información de Firmantes del Documento



Resumen Síes/Noes en el Distrito de Carabanchel por barrios



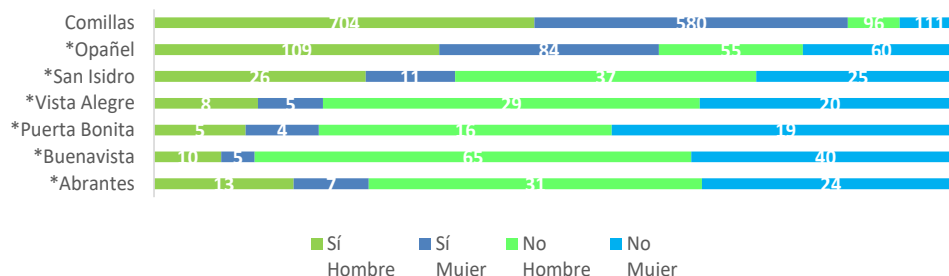
Resumen de Síes/Noes desagregados por barrio y sexo en el Distrito de Carabanchel

Barrio	Sí Hombre	Sí Mujer	Suma Sí	% Síes	No Hombre	No Mujer	Suma No	% Noes
Comillas	704	580	1.284	86,12%	96	111	207	13,88%
*Opañel	109	84	193	62,66%	55	60	115	37,34%
*San Isidro	26	11	37	37,37%	37	25	62	62,63%
*Vista Alegre	8	5	13	20,97%	29	20	49	79,03%
*Puerta Bonita	5	4	9	20,45%	16	19	35	79,55%
*Buenavista	10	5	15	12,50%	65	40	105	87,50%
*Abrantes	13	7	20	26,67%	31	24	55	73,33%
	875	696	1.571	71,44%	329	299	628	28,56%

Información de Firmantes del Documento



Número de respuestas desagregadas por barrio y sexo

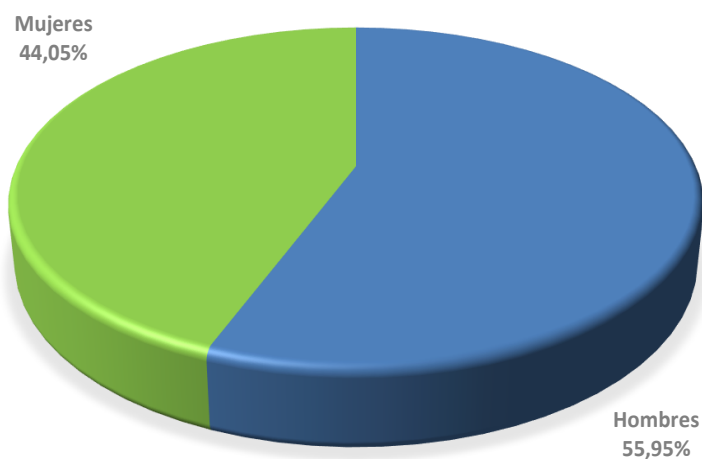


4ª Pregunta

Si quieres realizar algún comentario o aportación, puedes hacerlo a continuación:

	Hombres	Mujeres	Total
Número de respuestas	423	333	756
Porcentaje	55,95%	44,05%	100%

Porcentaje de respuestas desagregado por sexo



Información de Firmantes del Documento



Análisis de los textos de todas las respuestas que se han dado a la 4ª pregunta

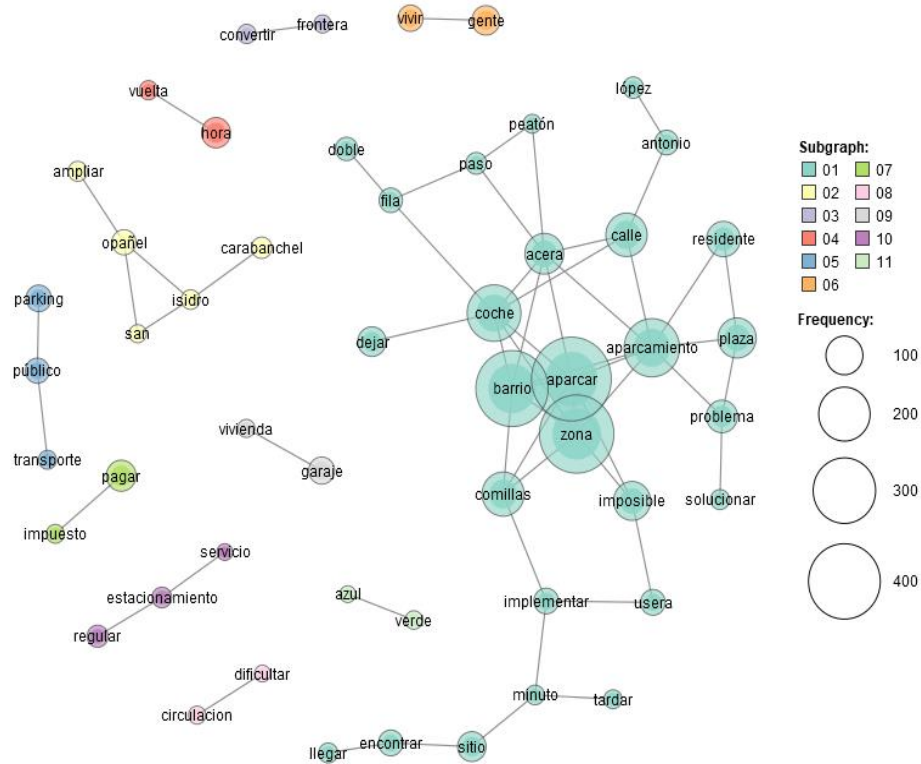
1. TABLA DE FRECUENCIA DE LAS PALABRAS MÁS USADAS EN LAS RESPUESTAS (SUSTANTIVOS, VERBOS Y CALIFICATIVOS)

SUSTANTIVO	FRECUENCIA	VERBO	FRECUENCIA	CALIFICATIVO	FRECUENCIA
zona	432	aparcar	498	imposible	101
barrio	407	deber	94	necesario	71
aparcamiento	235	implantar	68	público	40
coche	221	venir	65	doble	34
comillas	132	pagar	63	difícil	31
calle	127	dejar	57	colindante	23
acera	111	necesitar	54	residente	21
plaza	108	querer	46	verde	20
vecino	88	vivir	44	azul	16
residente	83	encontrar	42	gratuito	14
problema	70	implementar	42	único	14
hora	60	crear	41	municipal	13
día	58	reducir	30	libre	12
sitio	58	regular	30	medio	12
favor	57	complicar	28	alto	11
gente	56	parecer	25	lleno	11
madrid	51	pasar	25	recaudatorio	11
persona	50	ampliar	24	suficiente	11
vehículo	50	llegar	24	cercano	10
garaje	47	solucionar	24	disuasorio	10
parking	45	convertir	22	disponible	9
usera	42	gustar	22	urgente	9
opañel	40	mover	22	aledaño	8
antonio	38	tardar	21	estrecho	8
fila	38	empadronar	19	imprescindible	8
metro	33	quedar	19	pequeño	8
gracias	32	aumentar	18	subterráneo	8
solución	31	buscar	18	antiguo	7

Información de Firmantes del Documento



2. ANÁLISIS DE LAS PALABRAS MÁS RELACIONADAS ENTRE SÍ EN LAS RESPUESTAS



Otras aportaciones a la audiencia pública simplificada

Se han recibido a través de las Oficinas de Atención a la Ciudadanía 27 aportaciones a la “Audiencia Pública Simplificada sobre la implementación del Servicio de Estacionamiento Regularo (SER) en el barrio de Comillas del Distrito de Carabanchel”, que se trasladan al órgano gestor.

Información de Firmantes del Documento



Nota metodológica sobre el contenido de este informe

En este informe se describen los resultados de las respuestas al cuestionario presentado a consulta, tanto de las respuestas cerradas como de las respuestas abiertas, sin que el Servicio de Coordinación Participativa y Tecnológica realice valoración alguna sobre el significado de dichos resultados.

Las respuestas a las preguntas abiertas de este proceso se han analizado con el software de código abierto KH Coder, que es un programa que permite analizar contenidos con datos cualitativos, y en dicho análisis de las respuestas abiertas se han excluido las llamadas “palabras vacías”, que, aunque necesarias para estructurar gramaticalmente las frases (por ejemplo: los, las, y, de, etc.), carecen de valor significativo para el objeto de nuestro análisis.

Los resultados del análisis de las respuestas abiertas se muestran en el informe mediante dos representaciones:

1. Un **listado con la frecuencia de aparición de las palabras más utilizadas**. Es una tabla con las palabras más empleadas en las respuestas abiertas del cuestionario (sustantivos, adjetivos calificativos y verbos).

2. Un **gráfico de coocurrencia de términos relacionados**. Es un gráfico de burbujas que refleja la frecuencia de aparición y las vinculaciones más relevantes entre las palabras utilizadas en las respuestas abiertas:

- Los círculos representan las palabras contenidas en las respuestas abiertas.
- Los círculos del mismo color representan apartados temáticos que surgen de la agrupación de cuestiones comunes en las diversas respuestas abiertas.
- Dentro de cada una de esas temáticas, la relación entre las palabras es de una vinculación cercana, y se representa por líneas de unión continuas.
- Pueden existir líneas de unión discontinuas entre palabras de varios apartados temáticos (círculos de diferente color), que mostrarían relaciones, pero en este caso la vinculación existente sería lejana.
- El tamaño de los círculos refleja la mayor o menor frecuencia de aparición de las palabras en las respuestas abiertas. A mayor tamaño del círculo, más veces aparece esa palabra en las respuestas.
- La cantidad de círculos en un apartado representa el interés que suscita esa temática, ya que la mayor cantidad de palabras contenidas en un tema refleja la presentación de ideas más complejas, argumentadas, elaboradas y matizadas.

Servicio de Coordinación Participativa y Tecnológica

Información de Firmantes del Documento

